

GUIDA



GUIDA SUI

TRASPORTI A MILANO

A cura di:
Mark Olano



Freshmen BOCCONI 25-26



INDICE

01 MEZZI DI TRASPORTO

- Metro
- Tram
- Autobus
- Treni urbani
- Consigli utili

02 COME OTTENERE UN ABBONAMENTO

- ATM



Questa guida è scritta dagli studenti senza alcuna intenzione di sostituire i materiali universitari. Costituisce uno strumento utile per conoscere l'Ateneo ma non è una fonte ufficiale e non garantisce un'informazione così completa come il materiale consigliato dall'Ateneo stesso.

PANORAMICA

MEZZI DI TRASPORTO :



- **METRO**
- **AUTOBUS**
- **TRAM**
- **TRENI URBANI**

METRO

CITTÀ E TERRITORI

A Milano ci sono 5 linee della metropolitana:

M1

RHO/BISCEGLIE - SESTO 1° MAGGIO

M2

**ASSAGO/ABBIATEGRASSO -
COLOGNO NORD/GESSATE**

M3

COMASINA - SAN DONATO

M4

SAN CRISTOFORO - LINATE

M5

SAN SIRO - BIGNAMI

METRO

FERMATE IMPORTANTI

M1

Ecco le fermate più importanti della M1:



Cadorna FN: stazione ferroviaria collegata con l'Aeroporto di Malpensa con un treno denominato "Malpensa Express"

Duomo: piazza principale della città

METRO

FERMATE IMPORTANTI

M2

Ecco le fermate più importanti della M2:



Centrale FS: principale stazione ferroviaria del nord Italia

Garibaldi FS: importante stazione ferroviaria per i treni nazionali

Cadorna FN: stazione ferroviaria collegata con l'Aeroporto di Malpensa con un treno denominato "Malpensa Express"

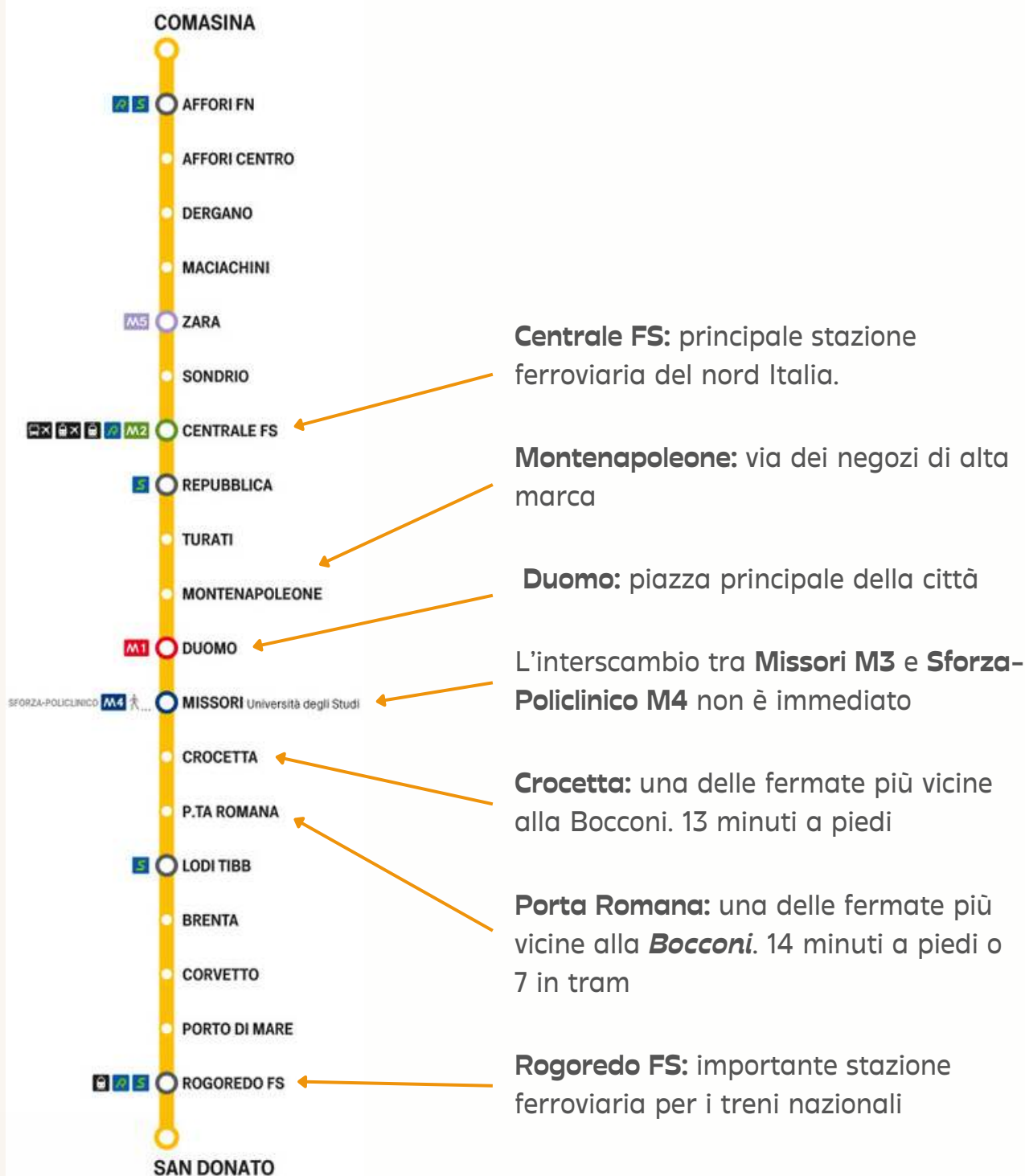
P.TA Genova FS: fermata più vicina alla **Bocconi**. 22 minuti a piedi o 13 in autobus per raggiungerlo.

METRO

FERMATE IMPORTANTI

M3

Ecco le fermate più importanti della M3:

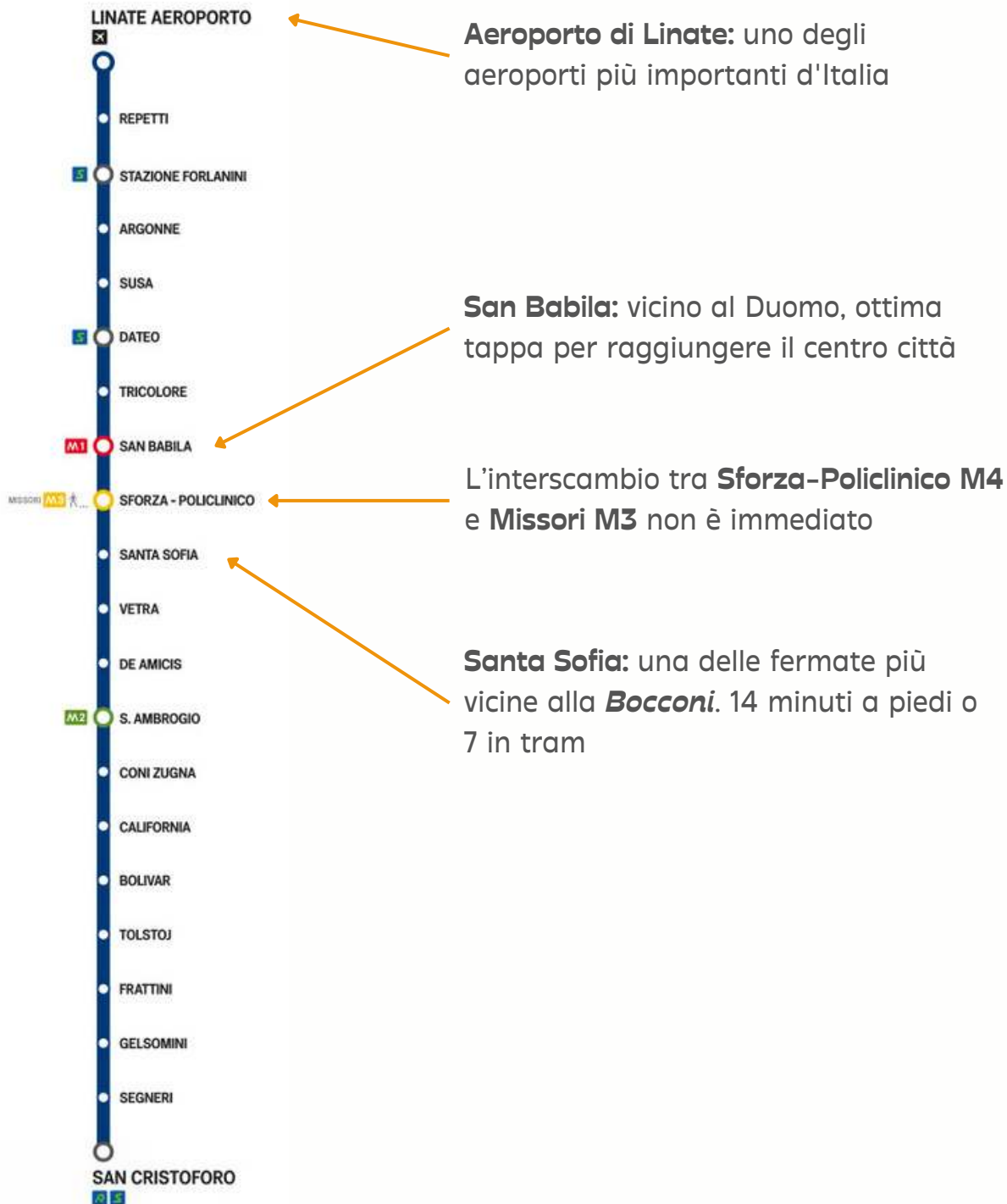


METRO

FERMATE IMPORTANTI

M4

Ecco le fermate più importanti della M4:



METRO

FERMATE IMPORTANTI

M5

Ecco le fermate più importanti della M5:



Garibaldi FS: importante stazione ferroviaria per i treni nazionali

Stadio San Siro: uno degli stadi più importanti d'Europa

TRAM

TRAM PRINCIPALI

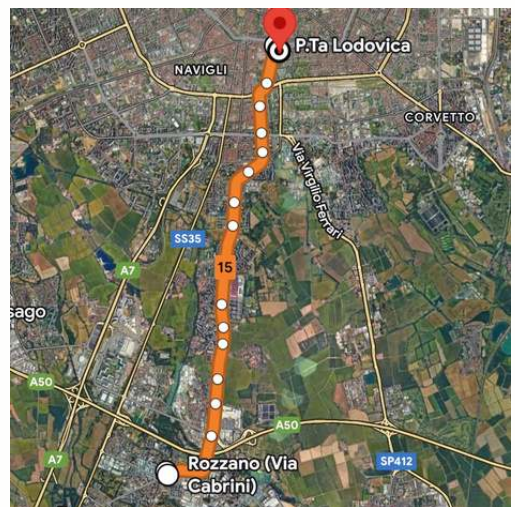
Qui sono riportati solo i tram che collegano la **Bocconi** con il resto di Milano:

15

Duomo

P.ta Lodovica (Bocconi)

Rozzano

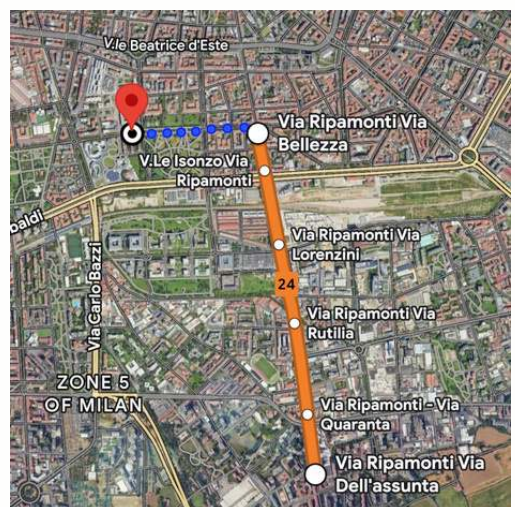
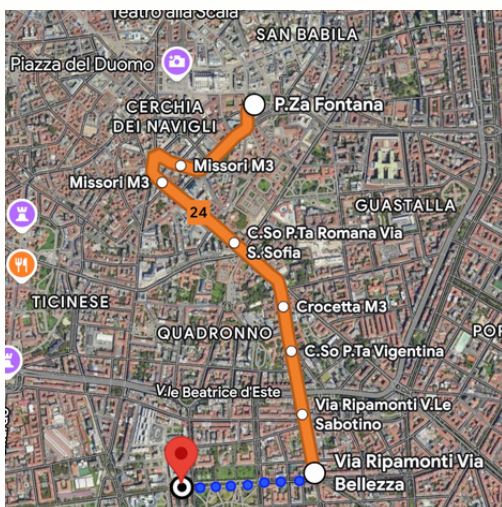


24

Piazza Fontana

Viale Ripamonti (Bocconi)

Vigentino



TRAM

TRAM PRINCIPALI

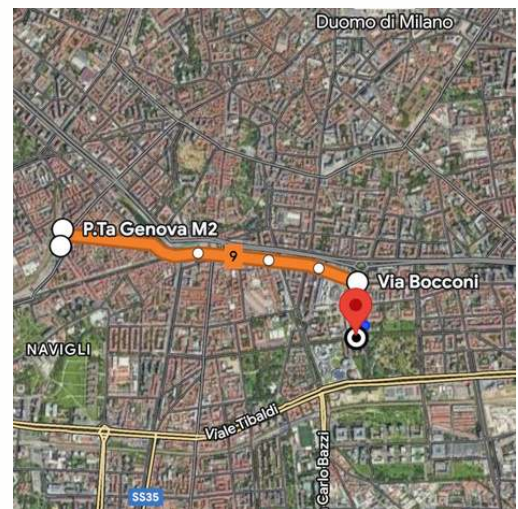
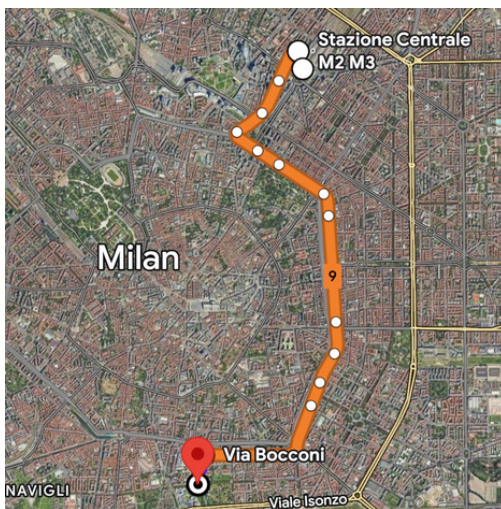
Qui sono riportati solo i tram che collegano la **Bocconi** con il resto di Milano:

9

Centrale FS

Via Bocconi (Bocconi)

Porta Genova

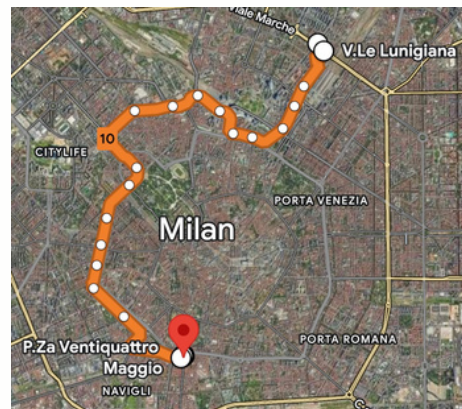


10

Lunigiana

Più vicino alla Bocconi!

XXIV Maggio



AUTOBUS

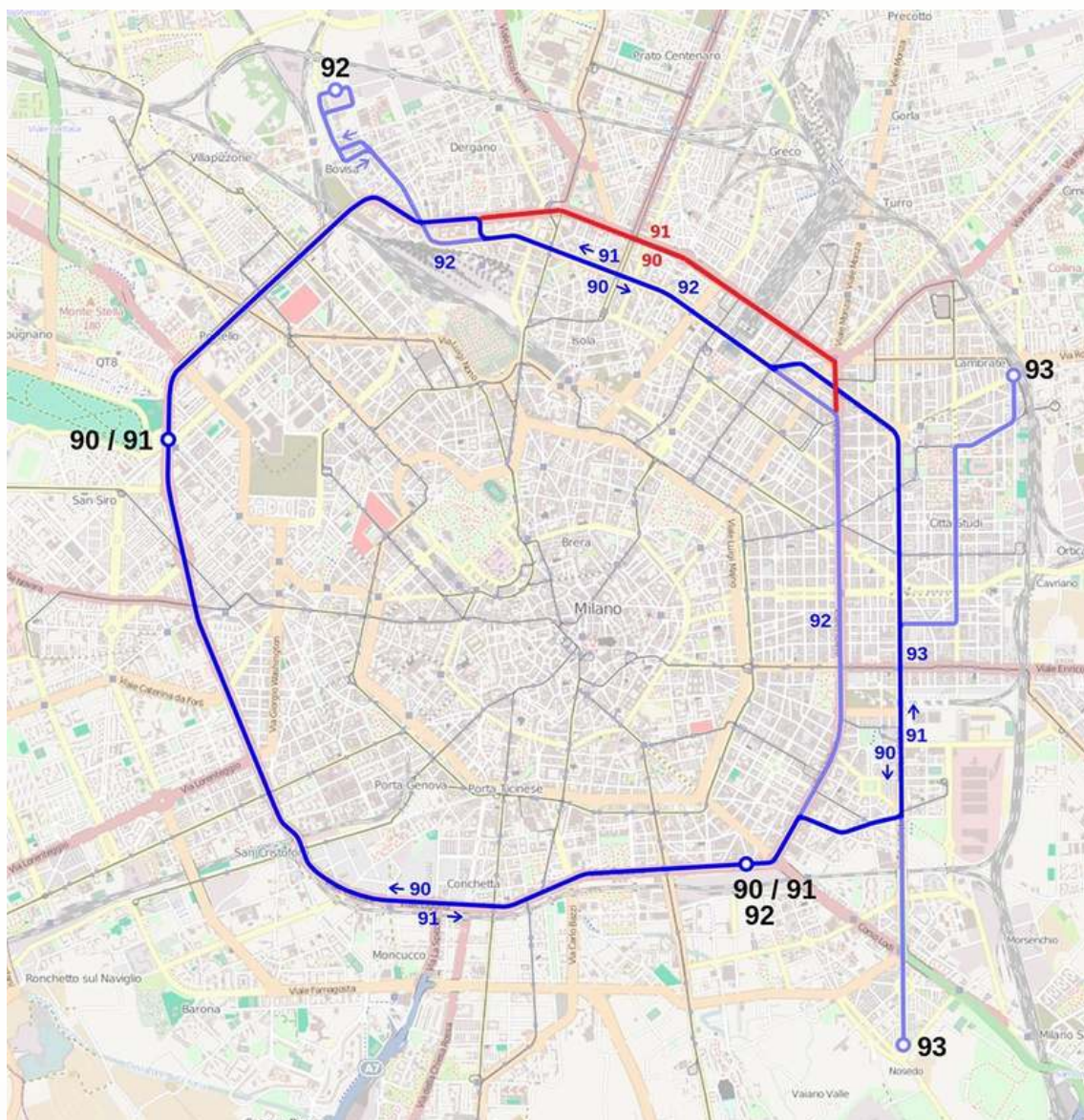
AUTOBUS PRINCIPALI

In queste pagine sono presenti solo gli autobus che collegano la Bocconi con il resto di Milano.

90 e **91** sono le autolinee più storiche di Milano. Circolano per la città a tutte le ore ogni 15 minuti (30 durante la notte).

90 va in senso antiorario

91 va in senso orario



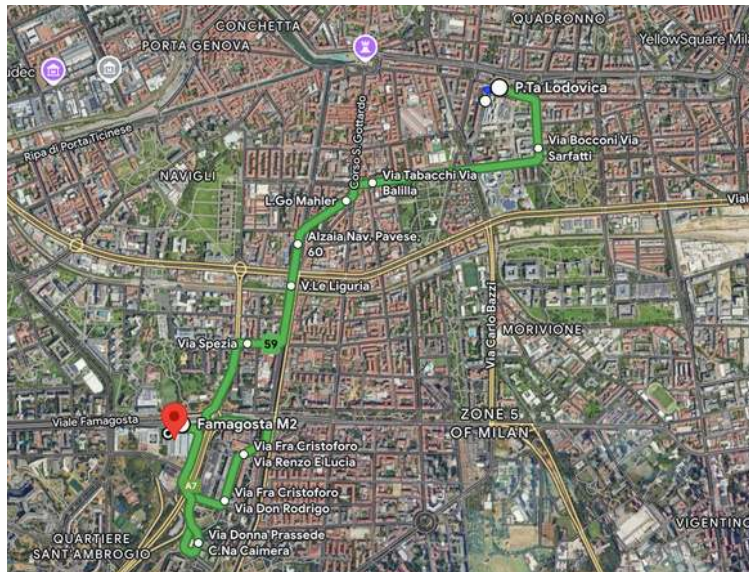
AUTOBUS

AUTOBUS PRINCIPALI

59

Famagosta M2

P.Ta Lodovica (Bocconi)



71

Romolo M2

P.Ta Lodovica (Bocconi)



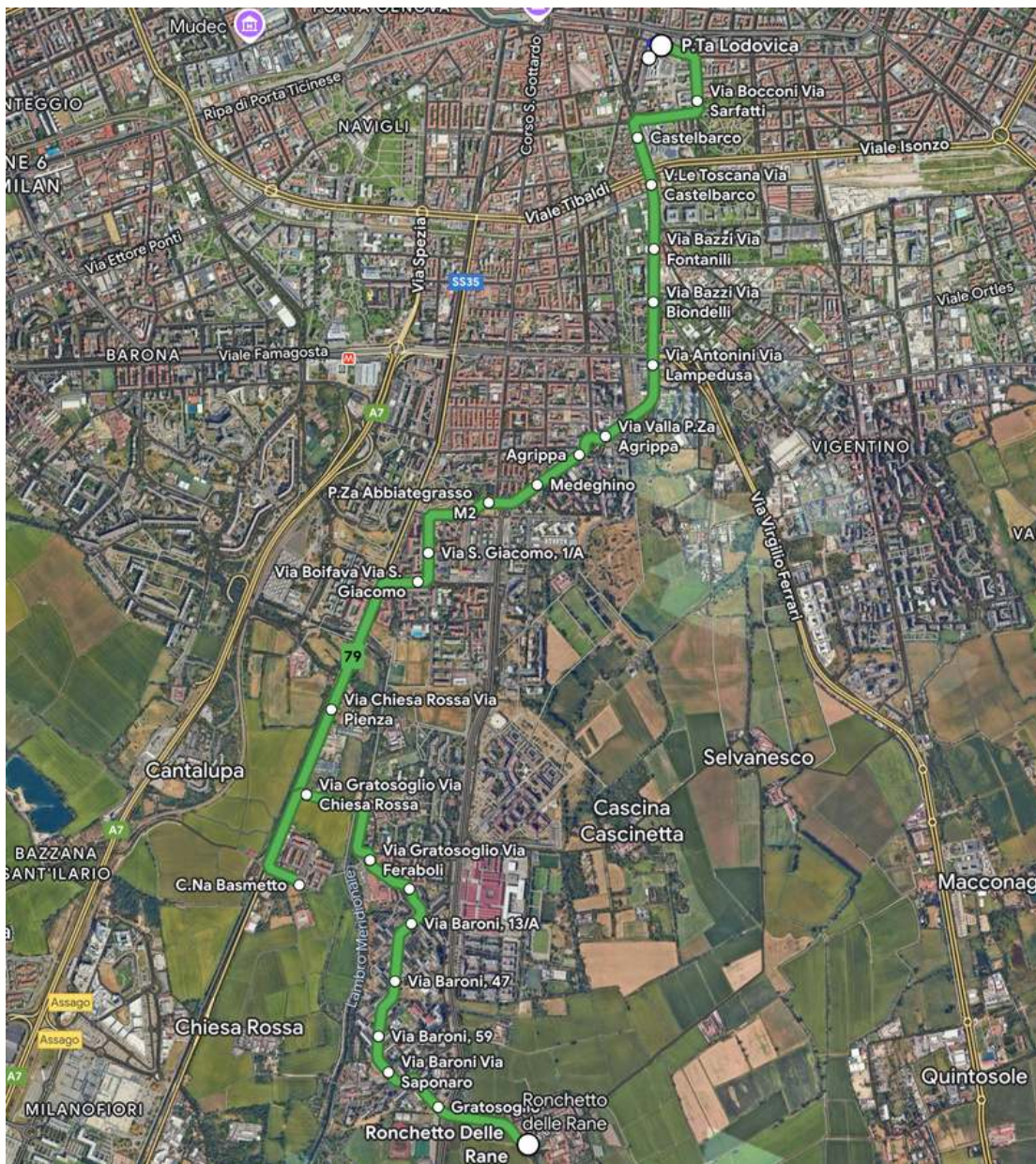
AUTOBUS

AUTOBUS PRINCIPALI

79

Ronchetto delle rane

P.Ta Lodovica (Bocconi)



AUTOBUS

AUTOBUS PRINCIPALI

94

Corso Italia

Bastioni di P.Ta Volta

Più vicino alla
Bocconi! →



TRENI URBANI

PRINCIPALI TRENI URBANI

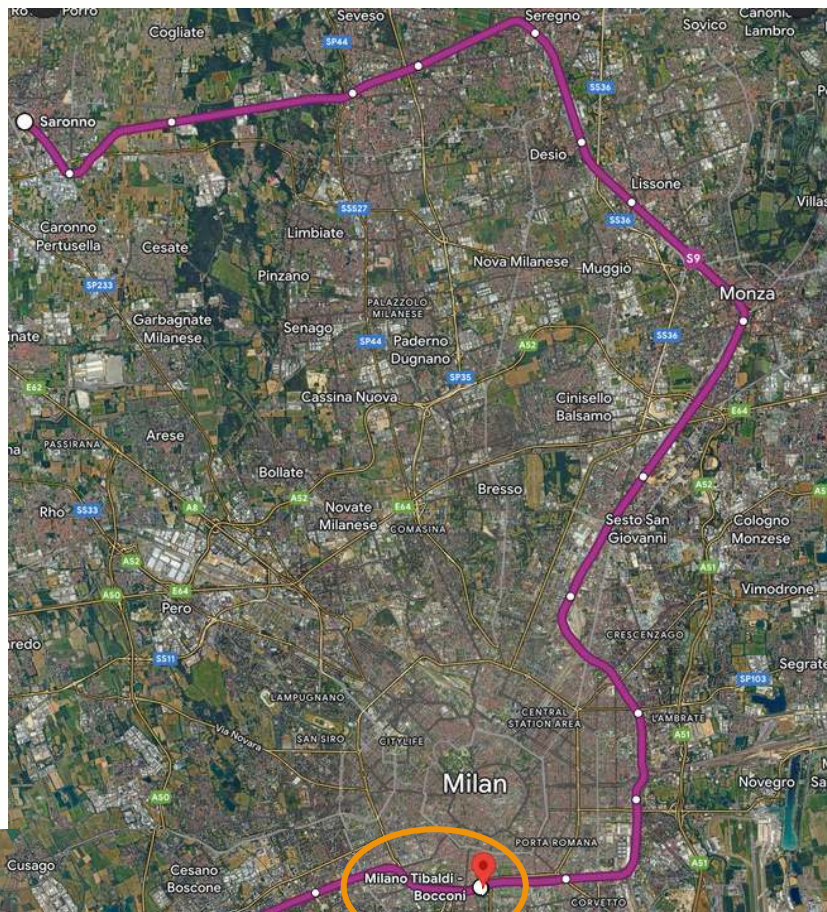
Sono numerosi i treni “passanti” (le linee S) che collegano la zona urbana con quella suburbana di Milano. Nelle fermate dentro la zona urbana vale l’abbonamento ATM. Il passante più utile per la **Bocconi** è **S9**

S9

Albairate

Tibaldi - Bocconi

Saronno



Milano Tibaldi - Bocconi: stazione dei treni urbani più vicina

CONSIGLI UTILI

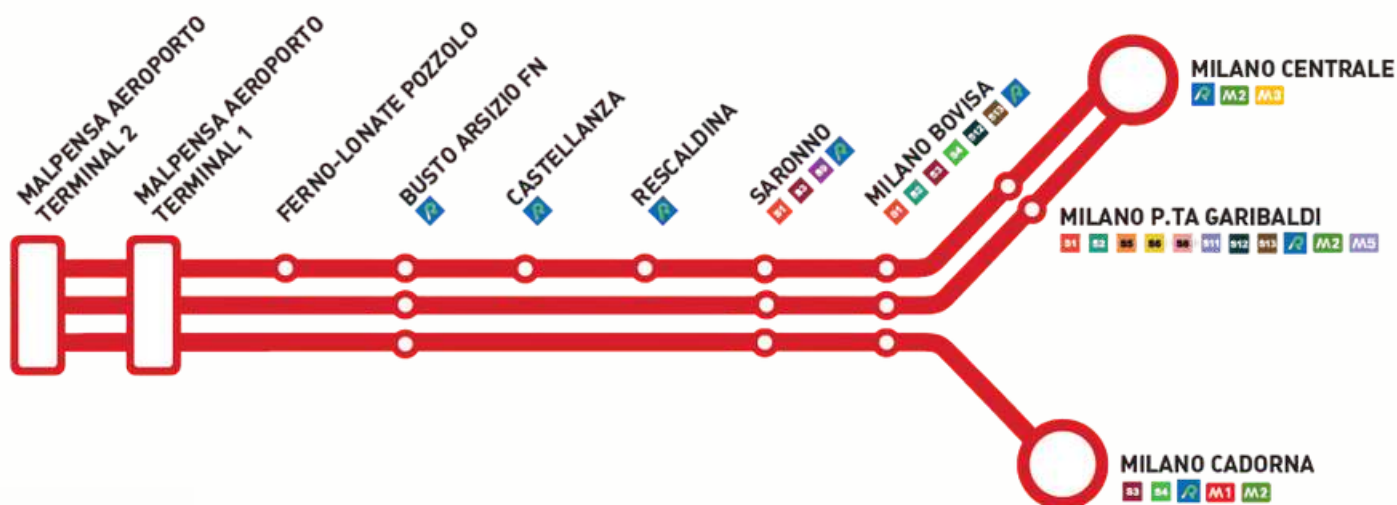
STAZIONE CENTRALE

È molto utile sapere che la stazione centrale di Milano ha numerosi collegamenti con gli aeroporti della regione. (Questi bus non sono inclusi nell'abbonamento ATM)
Qui li puoi trovare:



MALPENSA EXPRESS

Malpensa express è un treno che da Malpensa permette di raggiungere velocemente le stazioni principali di Milano. (Questo treno non è incluso nell'abbonamento ATM)



CONSIGLI UTILI

APP UTILI PER MUOVERSI

Sotto troverai app utili per muoversi a Milano e dintorni



ATM Milano Official App:

App utile per essere aggiornati sui problemi delle varie linee milanesi, gli scioperi e per comprare i biglietti.

 **App Store**

 **Play Store**



Trenord:

App utile per i viaggi in Lombardia. Puoi acquistare i biglietti dei treni regionali e del “Malpensa Express”

 **App Store**

 **Play Store**



Trenitalia:

App utile per i viaggi in Italia ed Europa. Puoi acquistare i biglietti per i treni e per il “Malpensa Express”

 **App Store**

 **Play Store**

COME OTTENERE UN ABBONAMENTO

1. OTTIENI LA TUA TESSERA

1. Registrati al seguente link
2. Seleziona “richiedi una nuova carta”

Home | English | Contatti | Logout

LINEE E ORARI | BIGLIETTI E ABBONAMENTI | MAPPE E SERVIZI | IL GRUPPO | SERVE AIUTO? | AREA RISERVATA

Area riservata / Home Area riservata

Home Area riservata

Ciao, seleziona un'operazione dai bottoni qui sotto o dal menu principale. Ecco qualche dritta.

- **Vuoi abbonarti ai mezzi?** Seleziona [Richiedi una nuova tessera](#)
- **Hai già una tessera ATM?** Seleziona [Gestisci tessere, abbonamenti e riepilogo degli acquisti](#) per salvarla e gestire online tutte le operazioni, compreso ricaricare l'abbonamento
- **La tessera scade entro il 31 marzo 2026?** [Te la rinnoviamo gratis.](#)
- **Tessera per persone transgender o non binarie?** Chiedi il nome d'elezione [a questa pagina.](#)

Rinnova l'abbonamento | Gestisci tessere, abbonamenti e riepilogo degli acquisti

Richiedi una nuova tessera | Pagamenti con carte

Das una mille

3. Inserisci la tua data di nascita
4. Proseguendo vedrai l'elenco degli abbonamenti che puoi sottoscrivere. Seleziona quello più adatto alle tue esigenze (ricorda che, poiché inserisci prima della tua età, vedi già gli abbonamenti per la tua età)
5. Inserisci i tuoi dati
6. Scegli se riceverlo al tuo indirizzo o se ritirarlo in uno dei distributori automatici self service che trovi nelle stazioni della metro.
7. Paga e ritira la tua carta

PER SAPERNE DI PIÙ



Mark Olano

✉ mark.olano@studbocconi.it

📷 [@mark_olano_](https://www.instagram.com/mark_olano_)

DISCLAIMER

Questa guida non è un documento ufficiale Bocconi. Tutte le informazioni che puoi trovare qui sono per aiutare chi è nel bisogno.

Per avere informazioni precise consigliamo vivamente di utilizzare le fonti ufficiali come il sito o Be in Touch e di contattare i rappresentanti eletti negli organi collegiali di B.Lab.

